



Modèle CP57E362SB illustré

La technologie GPS exclusive du ventilateur iQ^{MC} fait de cette hotte de cuisinière la championne de l'évacuation silencieuse, écoénergétique et rapide de la fumée et des odeurs. Ventilateurs externes vendus séparément.

Grâce à l'éclairage à DEL, le remplacement d'ampoules de fait rarement, voire jamais!

Les filtres à chicane mesh Hi-Flow^{MC} maintiennent propreté et fraîcheur dans la cuisine grâce à leur capacité de captation supérieure de la graisse.

Convient aux dispositifs d'apport d'air universels (en option).

Numéros de modèles :

- CP55IQ369SB CP57IQ369SB CP57IQ482SB CP57IQ602SB CP57E362SB CP57E602SB
 CP55IQ429SB CP57IQ489SB CP57IQ542SB CP57IQ662SB CP57E482SB



L'air reste frais dans la cuisine grâce aux commandes électroniques intégrées comprenant la fonction d'arrêt différé, qui poursuit l'évacuation après la cuisson, et l'indicateur d'entretien des filtres.



L'éclairage écoénergétique à DEL fournit une lumière ravissante et éclatante.



Filtres à chicane Hi-Flow^{MC} offrant une évacuation d'efficacité supérieure.



Le cuisinier le plus occupé peut faire fonctionner la hotte de partout dans la cuisine grâce à la télécommande ACR3 en option.

Dimensions

Largeurs (ventilateur iQ)	profondeur de 19 1/4 po = 36, 42, 48 po profondeur de 22 1/2 po = 48, 54, 60, 66 po
Largeurs (ventilateur externe)	profondeur de 22 1/2 po = 36, 48, 60 po

Fini

En stock	Acier inoxydable brossé
Commande spéciale	Aucune

Caractéristiques

Type d'éclairage	DEL de 6 watts
Nombre d'ampoules	2 pour format 36, 42 et 48 po 4 pour format 54, 60 et 66 po
Intensités d'éclairage	1
Ampoules	Comprises
Type de commande	Commande électronique à bouton-poussoir trois vitesses (dont le mode pleine puissance)
Caractéristiques de la commande	Heat Sentry ^{MC} , fonction d'arrêt différé, indicateur d'entretien des filtres
Télécommande	ACR3 (en option)
Type de filtre	Filtre à chicane Hi-Flow ^{MC}
Installation sans conduit	Oui (modèle CP55)

Ventilateur compris	(CP55IQ)	(CP57IQ)
Interne	iQ6	iQ12
Capacité en pi ³ /min	600	1200
Niveau sonore minimal/maximal en sones	0,3/7,5	0,3/10,0

Ventilateur compatibles (modèles CP57E vendus séparément)

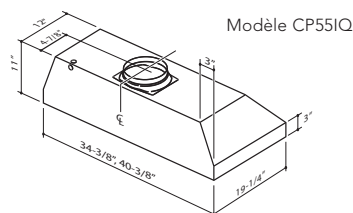
En ligne externes	ILB3	ILB6	ILB9	ILB11
pi ³ /min max	280	600	800	1100
Le niveau sonore en sones est habituellement la moitié de celui des ventilateurs internes de capacité comparable.				
Externes extérieurs	EB6	EB9	EB12	EB15
pi ³ /min max	600	900	1200	1500
Le niveau sonore en sones est habituellement la moitié de celui des ventilateurs internes de capacité comparable.				

Accessoires

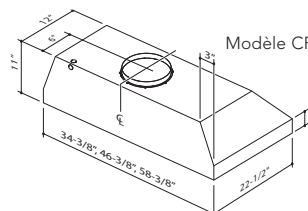
Ensemble d'installation sans conduit	ANKCP55 (CP55 seulement)
Filtre pour installation sans conduit	AFCROUND2 (CP55 seulement)
Dispositifs d'apport d'air universels	MD6TU, MD8TU, MD10TU (prise d'air frais à prévoir)
Prises d'air frais	641FA, 643FA, 610FA

Exigences d'installation

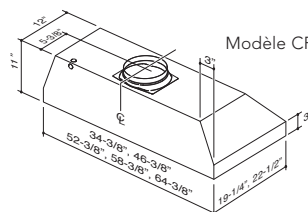
Intensité à 120 V (ventilateur interne)	CP55IQ = 4,7 A; CP57IQ = 8,3 A
Intensité à 120 V (ventilateur externe)	CP57E = 7 A
Raccordement électrique	Direct
Dimensions de conduit (ventilateur interne)	iQ6 = 8 po; iQ12 = 10 po
Dimensions de conduit (ventilateur externe)	10 po
Orientation de sortie	Verticale
Volet antiretour	Compris



Modèle CP55IQ



Modèle CP57E



Modèle CP57IQ

Seule la largeur de 46 3/8 po est offerte dans les deux profondeurs

Hauteur d'installation recommandée au-dessus de la surface de cuisson : de 24 à 30 po

Pour en savoir plus, consulter la fiche du produit au www.BESTRangeHoods.ca

